

T-Mobile Olympijský běh 2024 Jihlava

výsledky







Poř. celk.	Poř. kat.	St. číslo	Jméno	Ročník	Stát	Klub	Čas	Ztráta	1. kolo	2. kolo	3. kolo	4. kolo
------------	-----------	-----------	-------	--------	------	------	-----	--------	---------	---------	---------	---------

Hlavní závod na 8,4 km

Ženy







1.	1.	7	Olga Krčálová	1978			34:57	--	08:41	08:49	08:54	08:33
2.	2.	2	Šárka Wastlová	1992			40:36	+5:39	09:51	10:20	10:35	09:50

Muži

1.	1.	9	David Vaněk	1990			33:21	--	07:50	08:16	08:28	08:47
2.	2.	4	Jaroslav Smejkal	1989			35:02	+1:41	08:39	08:42	08:58	08:43
3.	3.	6	Pavel Šimek	1978			35:36	+2:15	08:41	08:59	09:06	08:50
4.	4.	3	Ondřej Maňák	1986			36:48	+3:27	08:42	08:52	09:24	09:50
5.	5.	5	Pavel Krajhanzl	1985			40:54	+7:33	10:10	10:28	10:23	09:53
6.	6.	1	Miroslav Mašek	1975			46:04	+12:43	10:42	11:05	12:18	11:59

Hlavní závod na 4,2 km

Ženy

1.	1.	64	Kateřina Jasanová	1992			20:51	--	10:09	10:42		
2.	2.	52	Nikola Machova	1987			20:56	+05	10:13	10:43		
3.	3.	16	Helena Maňáková	1987			22:00	+1:09	10:45	11:15		
4.	4.	70	Olga Němcová	1987			22:16	+1:25	10:27	11:49		
5.	5.	75	Hana Piklová	1990			23:20	+2:29	11:39	11:41		
6.	6.	59	Hana Burdová	1981			23:24	+2:33	11:37	11:47		



T-Mobile Olympijský běh 2024 Jihlava










výsledky

Poř. celk.	Poř. kat.	St. číslo	Jméno	Ročník	Stát	Klub	Čas	Ztráta	1. kolo	2. kolo	3. kolo	4. kolo
7.	7.	19	Michaela Hondlová	1990			23:24	+2:33	11:06	12:18		
8.	8.	76	Klára Raurová	1985			23:39	+2:48	11:25	12:14		
9.	9.	43	Veronika Hýsková Hlávka	1997			23:46	+2:55	11:22	12:24		
10.	10.	17	Michaela Bártová	1972			24:06	+3:15	11:42	12:24		
11.	11.	25	Tereza Dočkalová	2001			24:16	+3:25	11:21	12:55		
12.	12.	71	Hana Novotná	2006			25:04	+4:13	12:06	12:58		
13.	13.	54	Monika Mutlová	1985			25:09	+4:18	11:47	13:22		
14.	14.	63	Michaela Nedvědová	1972			25:21	+4:30	12:35	12:46		
15.	15.	15	Natálie Palečková	2008			25:40	+4:49	12:35	13:05		
16.	16.	26	Vlasta Dočkalová	1979			25:40	+4:49	12:25	13:15		
17.	17.	77	Denisa Šimková	1991			25:43	+4:52	12:11	13:32		
18.	18.	14	Klára Palečková	2008			26:15	+5:24	12:38	13:37		
19.	19.	2	Martina Klebercová	1987			26:33	+5:42	12:55	13:38		
20.	20.	13	Zdeňka Rapčanová	1978			27:02	+6:11	13:19	13:43		
21.	21.	20	Miriam Cabúková	1969			27:25	+6:34	13:31	13:54		
22.	22.	69	Miroslava Ludová	1999			28:32	+7:41	13:51	14:41		
23.	23.	68	Nikol Dolníčková	1998			28:32	+7:41	13:51	14:41		
24.	24.	12	Tereza Rapčanová	2004			28:33	+7:42	14:03	14:30		
25.	25.	29	Petra Hamerníková	1996			28:43	+7:52	13:18	15:25		
26.	26.	49	Veronika Krausová	1987			28:55	+8:04	14:10	14:45		
27.	27.	80	Jiřina Fňukalová	1986			29:08	+8:17	14:12	14:56		














T-Mobile Olympijský běh 2024 Jihlava

výsledky

Poř. celk.	Poř. kat.	St. číslo	Jméno	Ročník	Stát	Klub	Čas	Ztráta	1. kolo	2. kolo	3. kolo	4. kolo
28.	28.	74	Nikola Bednářová	2005			29:10	+8:19	15:16	13:54		
29.	29.	50	Šárka Štěpánková	2005			29:30	+8:39	14:37	14:53		
30.	30.	35	Klára Ledvinková	2003			29:36	+8:45	14:43	14:53		
31.	31.	37	Markéta Hovorková	1979			31:30	+10:39	15:17	16:13		
32.	32.	58	Ruth Denčevová	1991			32:19	+11:28	15:15	17:04		
33.	33.	73	Nicol Bakusová	2007			33:06	+12:15	14:35	18:31		
34.	34.	53	Michaela Koldová	1994			39:34	+18:43	18:46	20:48		
DNF	DNF	40	Hana Jiráková	1988								
DNS	DNS	60	Lucie Burdová	2004								

Muži

1.	1.	56	Daniel Kučera	1982			15:25	--	07:48	07:37		
2.	2.	5	František Kolba	2003			16:29	+1:04	08:08	08:21		
3.	3.	51	Jakub Škrdla	1999			16:54	+1:29	08:24	08:30		
4.	4.	41	Zdeněk Novotný	1952			18:47	+3:22	09:11	09:36		
5.	5.	44	David Škrdla	1996			19:05	+3:40	09:16	09:49		
6.	6.	72	Oldřich Bakus	1975			19:23	+3:58	09:28	09:55		
7.	7.	3	Patrik Prochazka	1990			19:25	+4:00	09:22	10:03		
8.	8.	62	Lukáš Jasan	1984			19:29	+4:04	10:01	09:28		
9.	9.	18	Vojtěch Hondl	1993			19:33	+4:08	09:52	09:41		
10.	10.	36	Petr Šilhán	1986			19:39	+4:14	09:44	09:55		
11.	11.	38	Roman Čeloud	1975			19:49	+4:24	09:43	10:06		



T-Mobile Olympijský běh 2024 Jihlava

výsledky

Poř. celk.	Poř. kat.	St. číslo	Jméno	Ročník	Stát	Klub	Čas	Ztráta	1. kolo	2. kolo	3. kolo	4. kolo
12.	12.	28	Jiří Benda	1977			20:54	+5:29	09:58	10:56		
13.	13.	7	Radek Juřena	1995			20:55	+5:30	10:13	10:42		
14.	14.	79	Marek Matějčík	1988			21:05	+5:40	10:24	10:41		
15.	15.	27	Robert Lacina	1976			21:27	+6:02	10:47	10:40		
16.	16.	10	Jindřich Němec	1985			21:32	+6:07	10:29	11:03		
17.	17.	22	Pavel Obršlík	1979			21:43	+6:18	10:07	11:36		
18.	18.	55	Tomáš Mátl	1976			21:47	+6:22	10:23	11:24		
19.	19.	67	Jakub Pecina	1994			21:48	+6:23	10:32	11:16		
20.	20.	6	Stanislav Čada	1966			21:58	+6:33	10:12	11:46		
21.	21.	78	Ondřej Šimůnek	1997			22:47	+7:22	09:41	13:06		
22.	22.	81	Jan Uhlíř	1987			23:12	+7:47	10:49	12:23		
23.	23.	46	Peter Michal	1980			23:54	+8:29	12:07	11:47		
24.	24.	1	Matúš Kleberc	1987			24:15	+8:50	11:22	12:53		
25.	25.	45	Michal Dvořák	1991			24:52	+9:27	11:33	13:19		
26.	26.	57	Milan Karas	1962			26:27	+11:02	12:35	13:52		
27.	27.	9	Radim Pokorný	1987			26:34	+11:09	12:08	14:26		
28.	28.	21	Pavel Vodrážka	1975			27:25	+12:00	13:30	13:55		
29.	29.	8	Filip Blažek	2004			28:33	+13:08	14:04	14:29		
30.	30.	48	Luboš Kraus	1985			28:46	+13:21	13:52	14:54		
31.	31.	33	Zdeněk Kárník	1968			30:44	+15:19	14:52	15:52		
32.	32.	34	Lubomír Ledvinka	1969			32:15	+16:50	15:20	16:55		



T-Mobile Olympijský běh 2024 Jihlava

výsledky

Poř. celk.	Poř. kat.	St. číslo	Jméno	Ročník	Stát	Klub	Čas	Ztráta	1. kolo	2. kolo	3. kolo	4. kolo
Dívky na 500 m do 6 let												
Dívky do 6 let												
1.	1.	21	Andrea Pytlíková	2018			02:04	--	02:04			
2.	2.	15	Agáta Hondlová	2019			02:06	+02	02:06			
3.	3.	11	Alena Maňáková	2019			02:08	+04	02:08			
4.	4.	20	Kristýna Moravová	2018			02:09	+05	02:09			
5.	5.	18	Zuzana Rychlíková	2018			02:16	+12	02:16			
6.	6.	16	Nela Uhlířová	2018			02:34	+30	02:34			
7.	7.	62	Vanesa Oberreiterova	2019			02:42	+38	02:42			
8.	8.	13	Nela Karásková	2019			02:45	+41	02:45			
9.	9.	10	Evička Dvorská	2020			02:46	+42	02:46			
10.	10.	9	Stela Procházková	2020			02:50	+46	02:50			
11.	11.	2	Tereza Nožičková	2021			03:03	+59	03:03			
12.	12.	5	Marika Zákostelská	2020			03:03	+59	03:03			
13.	13.	57	Eliška Havlíková	2020			03:07	+1:03	03:07			
14.	14.	60	Tereza Mia Vazquez	2019			03:55	+1:51	03:55			
15.	15.	97	Erin Anna Kocůrková	2020		MST Jihlava	04:17	+2:13	04:17			
16.	16.	7	Ellen Matějková	2020			04:26	+2:22	04:26			
17.	17.	55	Ema Kohoutová	2022			04:37	+2:33	04:37			
DNS	DNS	56	Ema Kulhánková	2021								



T-Mobile Olympijský běh 2024 Jihlava

výsledky

Poř. celk.	Poř. kat.	St. číslo	Jméno	Ročník	Stát	Klub	Čas	Ztráta	1. kolo	2. kolo	3. kolo	4. kolo
DNS	DNS	61	Verunka Mutlová	2019								




Chlapci na 500 m do 6 let

Chlapci do 6 let

1.	1.	19	Štěpán Smejkal	2018			02:02	--	02:02			
2.	2.	64	Eliáš Frühauf	2019			02:28	+26	02:28			
3.	3.	66	Tomáš Partl	2018			02:36	+34	02:36			
4.	4.	59	Damián Adam Kameník	2019			02:41	+39	02:41			
5.	5.	8	Antonín Hondl	2020			02:43	+41	02:43			
6.	6.	12	Jakub Dvořák	2019			02:45	+43	02:45			
7.	7.	4	Patrik Němec	2021			02:56	+54	02:56			
8.	8.	58	Marek Brychta	2020			03:03	+1:01	03:03			
9.	9.	6	Štěpán Wastl	2020			03:31	+1:29	03:31			
10.	10.	1	Eduard Hamerník	2022			04:28	+2:26	04:28			
DNS	DNS	17	David Nožička	2018								

Dívky na 1000 m (7 - 10 let)

Dívky 7 -8 let

1.	1.	35	Eliška Freudenreichová	2016			03:34	--	01:41	01:53		
2.	2.	43	Veronika Pytlíková	2014			03:39	+05	01:40	01:59		
3.	3.	87	Viktorie Machová	2014			03:41	+07	01:49	01:52		



T-Mobile Olympijský běh 2024 Jihlava

výsledky

Poř. celk.	Poř. kat.	St. číslo	Jméno	Ročník	Stát	Klub	Čas	Ztráta	1. kolo	2. kolo	3. kolo	4. kolo
4.	4.	32	Nikol Hanusová	2016			03:46	+12	01:46	02:00		
5.	5.	24	Sofie Procházková	2017			03:55	+21	01:46	02:09		
6.	6.	85	Sofie Frühaufová	2014			04:03	+29	01:44	02:19		
7.	7.	38	Karolína Moravová	2015			04:04	+30	01:49	02:15		
8.	8.	45	Justyna Pechová	2014			04:15	+41	02:03	02:12		
9.	9.	86	Anička Sýkorová	2014			04:16	+42	02:03	02:13		
10.	10.	33	Stella Matějková	2016			04:16	+42	01:55	02:21		
11.	11.	22	Ema Zákostelská	2017			04:23	+49	01:57	02:26		
12.	12.	74	Rozálie Machová	2016			04:24	+50	02:02	02:22		
13.	13.	44	Lucie Hanusová	2014			04:37	+1:03	02:09	02:28		
14.	14.	67	Gabriela Krausová	2017			04:45	+1:11	02:04	02:41		
15.	15.	23	Eliška Zigmundová	2017			05:04	+1:30	02:26	02:38		
16.	16.	76	Rozálie Michalová	2016			05:09	+1:35	02:25	02:44		
17.	17.	77	Amálie Michalová	2016			05:11	+1:37	02:26	02:45		
DNS	DNS	34	Viola Václavíková	2016								
DNS	DNS	69	Terežka Mutlová	2017								
DNS	DNS	73	Klaudie Piklová	2017								

Chlapci na 1000 m (7 - 10 let)

Chlapci 7 - 8 let

1.	1.	26	Jakub Maňák	2017			03:42	--	01:46	01:56		
----	----	----	-------------	------	---	--	--------------	----	-------	-------	--	--



T-Mobile Olympijský běh 2024 Jihlava

výsledky

Poř. celk.	Poř. kat.	St. číslo	Jméno	Ročník	Stát	Klub	Čas	Ztráta	1. kolo	2. kolo	3. kolo	4. kolo
2.	2.	41	Jakub Molák	2014			03:48	+06	01:48	02:00		
3.	3.	39	Filip Jakubíček	2015			03:51	+09	01:45	02:06		
4.	4.	29	Jan Poláček	2016			03:52	+10	01:52	02:00		
5.	5.	25	Vojtěch Rychlík	2017			03:56	+14	01:52	02:04		
6.	6.	30	Filip Šťastný	2016			04:00	+18	02:01	01:59		
7.	7.	82	Andrej Frühauf	2015			04:01	+19	01:54	02:07		
8.	8.	84	Samuel Alex Kameník	2014			04:02	+20	02:03	01:59		
9.	9.	36	Tomáš Vetchý	2015			04:05	+23	01:55	02:10		
10.	10.	37	Jan Uhlíř	2015			04:12	+30	01:56	02:16		
11.	11.	78	Alexandr Luňák	2016			04:15	+33	01:55	02:20		
12.	12.	75	Marek Matějčík	2016			04:15	+33	02:03	02:12		
13.	13.	70	Adam Záškoda	2017			04:19	+37	02:09	02:10		
14.	14.	31	Tomáš Nožička	2016			04:32	+50	02:02	02:30		
15.	15.	27	Matyáš Karásek	2017			04:38	+56	02:06	02:32		
16.	16.	80	Alexandr Vodička	2015			04:42	+1:00	02:10	02:32		
17.	17.	72	Daniel Kolda	2017			04:43	+1:01	02:13	02:30		
18.	18.	68	Antonín Urban	2017			05:09	+1:27	02:23	02:46		
DNS	DNS	40	Samuel Štancl	2015								
DNS	DNS	79	Adam Partl	2015								





T-Mobile Olympijský běh 2024 Jihlava

výsledky

Poř. celk.	Poř. kat.	St. číslo	Jméno	Ročník	Stát	Klub	Čas	Ztráta	1. kolo	2. kolo	3. kolo	4. kolo
------------	-----------	-----------	-------	--------	------	------	-----	--------	---------	---------	---------	---------







Dívky na 2000 m (11 - 15 let)

Dívky 11 - 15

1.	1.	91	Michaela Kolářová	2012			08:28	--	01:48	02:15	02:13	02:12
2.	2.	51	Tamara Mitrovic	2011			08:47	+19	01:52	02:14	02:16	02:25
3.	3.	95	Nikol Vinšová	2010			09:06	+38	01:56	02:11	02:43	02:16
4.	4.	89	Daniela Vinšová	2012			09:06	+38	02:03	02:24	02:28	02:11
5.	5.	96	Nela Krčálová	2009			12:11	+3:43	02:05	03:14	03:40	03:12
DNS	DNS	94	Eliška Krajcrová	2010								

Chlapci na 2000 m (11 - 15 let)

Chlapci 11 - 15 let

1.	1.	54	Daniel Michale	2009			06:48	--	01:27	01:46	01:50	01:45
2.	2.	93	Tycho Krasheninnikov	2010			07:26	+38	01:31	01:54	02:01	02:00
3.	3.	52	Matyáš Michale	2011			07:31	+43	01:36	02:02	02:01	01:52
4.	4.	50	Marek Jakubíček	2011			07:31	+43	01:38	02:00	02:01	01:52
5.	5.	46	Filip Freudenreich	2013			07:47	+59	01:47	02:02	02:03	01:55
DNS	DNS	49	Martin Molák	2011								

Počet záznamů: 158

